



BBC Encuesta de Servicio Mundial:

Opinión internacional sobre la política económica en 22 países



Mientras la mayor parte de las personas creen que su gobierno malgasta más de la mitad del dinero que ellos pagan de impuestos, muchos todavía están buscando que su gobierno juegue un rol más activo en la economía, todo ello según los resultados de una nueva encuesta de BBC Servicio Mundial.

La encuesta aplicada a 22,783 personas, coordinada por GlobeScan/PIPA (con la muestra en México conducida por MUND Group), encontró que las personas estiman que un promedio de 52% del dinero que pagan de impuestos no es usado en una forma que sirva a los intereses y valores de las personas en su país. A pesar de esta falta de confianza en el gobierno al gastar el dinero de las contribuciones, la encuesta descubrió varios indicios de que hay mayorías fuertes a favor de una acción incrementada del gobierno.

Casi 4 de 5 en el mundo (78%), así como las mayorías de los países encuestados (22) excepto uno, piensan que el gobierno debería subsidiar los alimentos para mantener los precios bajos para el consumidor, con solo el 18% en desacuerdo. Dos terceras partes del total (67%) y las mayorías en 19 de los 22 países, consideran que la regulación gubernamental y la supervisión de su economía necesitan ser incrementadas – Estados Unidos, Turquía y España son las únicas excepciones.

Otras intervenciones gubernamentales logran un apoyo mayoritario. En 14 de los 22 países, la mayoría de los países encuestados, un promedio de 56% está a favor de un incremento en el gasto gubernamental para estimular la economía. Esto incluye grandes mayorías de egipcios (91%), mexicanos (80%), rusos e indonesios (ambos con 78%), así como nigerianos (73%). Pero las mayorías se oponen en varios países industrializados que han tenido grandes programas de estímulo –Alemania (66%), Francia (63%) y los Estados Unidos (58%).

En promedio, el 51% también desea que su gobierno tome medidas para hacer frente al déficit y a la deuda, mientras que el 39% se opone. El Reino Unido está entre los países en los que el apoyo a las medidas de reducción del déficit es más alto, con el 60%. Se preguntó si preferían que su gobierno se enfocara en el incremento de impuestos o en recortes en los servicios para hacer frente al déficit de su país. En cada país, excepto Egipto, la mayoría de las personas dijo que preferían que se enfocara en recortes de servicios (54% en promedio) que en incremento de impuestos (14%).

Los resultados muestran que las personas que piensan que una gran parte de sus impuestos son malgastados, también apoyan menos el que sus gobiernos tomen medidas para hacer frente al déficit. Mientras que entre aquellos que estiman que una tercera parte o menos es malgastada, una mayoría de 57% está a favor de tomar medidas ante el déficit y la deuda.

El proporcionar apoyo financiero a los bancos en problemas es apoyado solamente por el 44% de los encuestados, menos que para cualquier otra acción gubernamental medida en la encuesta. Un total de 14 países tienen mayorías que se oponen a más rescates bancarios, con 8 países a favor (Ver la gráfica en la página 3 del boletín).



Doug Miller, Presidente de GlobeScan, comenta, *“Conforme los países luchan para lograr una recuperación económica, los ciudadanos desean gobiernos más activos, pero también una intervención del gobierno más efectiva en la economía para conocer las necesidades reales de los ciudadanos, incluyendo la estabilidad de precios de los alimentos.*

Dan Lund, Presidente de MUND Group en México, agrega: *“Doug Miller hace énfasis en la esencia de impuestos y servicios gubernamentales. Ese núcleo coherente es central para la propuesta de un gobierno trabajador. Sin embargo, hay tiempos y lugares en donde la política fiscal y los desafíos en los servicios gubernamentales parecen ser opuestos.*

“Puede ser que algunas de las aparentes contradicciones en esta encuesta de la BBC provengan de la confusión alentada por los líderes políticos, exhortando principios simplistas en lugar de explicar problemas difíciles y de ofrecer soluciones alternativas. En México, al menos, el nivel del discurso es muy bajo”.

La encuesta también pidió a los consumidores decir si esperaban que su nación experimentara buenos o malos tiempos económicos el siguiente año, y revela que las expectativas de los consumidores siguen siendo moderadas, sobre todo, en las principales economías del mundo. En promedio de 21 países, solamente el 30% espera buenos tiempos para el siguiente año. 26% esperan malos tiempos y el 36% espera tanto buenos como malos tiempos.

Entre los 17 países encuestados en ambos 2009 y 2010, hay solo un ligero incremento (dos puntos) en aquellos que esperan buenos tiempos, y un ligero descenso (tres puntos) en aquellos que esperan malos tiempos.

En solo cinco países es dominante la opinión de que en los siguientes 12 meses los buenos tiempos regresarán. Todos ellos son países en desarrollo, liderados por India (62%), Nigeria (61%), y Brasil (57%), así como China (51%) y Filipinas (43%).

Los países más pesimistas – aquellos que predominantemente esperan malos tiempos – son encabezados por países desarrollados, el Reino Unido (58%), Francia (54%) y también incluyen a los Estados Unidos (44%) y España (38%) – a pesar de que el número de pesimistas en España ha caído 19 puntos desde 2009.

Sin embargo, algunos países en desarrollo se inclinan por una visión pesimista también – México (54%), Pakistán (45%), y Turquía (41%).

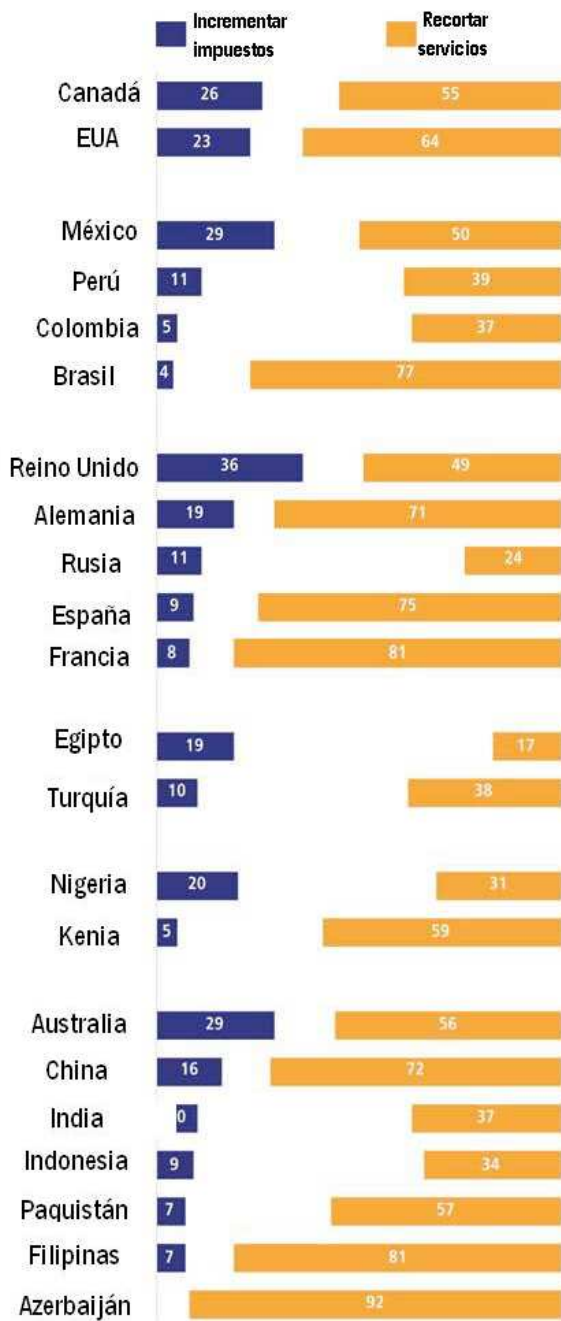
Para más detalles, ver las tablas de la siguiente página de este boletín.

Para resultados mas detallados del estudio en cada uno de los 22 países encuestados, ver www.GlobeScan.com.

Un archivo de Excel está disponible en el sitio web de MUND: www.mundgroup.com (ver la sección de las encuestas actuales de BBC). El archivo puede ser obtenido también por medio de una petición, directamente en las oficinas de MUND, en la Ciudad de México.



Enfoque preferido para la reducción del déficit por parte del gobierno
Por país, 2010



Los espacios en blanco en esta gráfica representan "Ninguno", "Otro", "Ambos", y "NS/NC"

Predicción de las condiciones de negocio en los países como un todo *Promedio de 21 países, 2010



*Promedio de 20 países para "Predicción de las condiciones de negocios durante los próximos cinco años"
 **Buenos/malos tiempos "continuos".

Los espacios blancos en la gráfica representan NS/NC Preguntada a la mitad de la muestra.

Predicción de las condiciones de negocio en los países como un todo Promedio de Seguimiento en 17 países. Tendencia 2009-2010



Los países de seguimiento incluyen Australia, Canadá, China, Francia, Alemania, Indonesia, Kenia, México, Paquistán, Filipinas, Rusia, España, Turquía, el Reino Unido y Estados Unidos.

**Buenos/Malos tiempos continuos durante los próximos cinco años.

Los espacios blancos en la gráfica representan NS/NC Preguntada a la mitad de la muestra en 2010.



LATINOAMERICA

Brasil

Los brasileños están un poco más altos en términos globales, al estimar qué proporción de impuestos no se gasta en el interés público con 53%. Una mayoría de brasileños se opone a tomar medidas para reducir el déficit y la deuda (51% a 42%), pero cuando se requirió elegir, un 77% prefirió el recordé de servicios que el incremento de impuestos.

Seis de cada diez brasileños también se oponen a la idea de los rescates bancarios (60% a 37%). Esto representa un decremento de 14 puntos desde 2009. Pero ellos aún siguen siendo firmes partidarios de incrementar la supervisión gubernamental de la economía (64%), aunque el apoyo se redujo 11 puntos. Treinta y siete por ciento es favorable a dar más poder a las instituciones internacionales para regular la economía. Esto está por debajo del promedio mundial y 13 puntos menos que en 2009.

Los brasileños están en el tercer lugar de los más optimistas sobre las condiciones de negocio en los próximos 12 meses. Casi seis de cada diez (57%) predicen los buenos tiempos, algo significativamente superior a la media mundial (30%).

Colombia

Los colombianos tienen la estimación más alta de todos los países encuestados cuando se les pregunta su estimación de la proporción de impuestos que no se gastan en el interés público (74% en comparación con la media mundial del 52%). La mayoría (56%) se oponen a la adopción de medidas para reducir el déficit del gobierno contrario al promedio mundial, en el cual el 51% apoya tales medidas.

Puestos a escoger, más colombianos están a favor del corte de servicios (37%) para abordar el déficit que aumentar los impuestos a favor (5%), pero 45 por ciento no quieren ninguna de estas dos opciones.

Un gran número (63%) se opone a que su gobierno dé apoyo financiero a los bancos en problemas, un número significativamente más alto que el promedio mundial (50%) pero similar a la media de América del Sur (65%). Sin embargo, más de la mitad (57%) favorece una mayor regulación y supervisión gubernamental de la economía, ligeramente por debajo del promedio mundial de 67%. Los colombianos son también un apoyo abrumadoramente mayoritario en cuanto a bajar el precio de los alimentos a través de subsidios (93%).

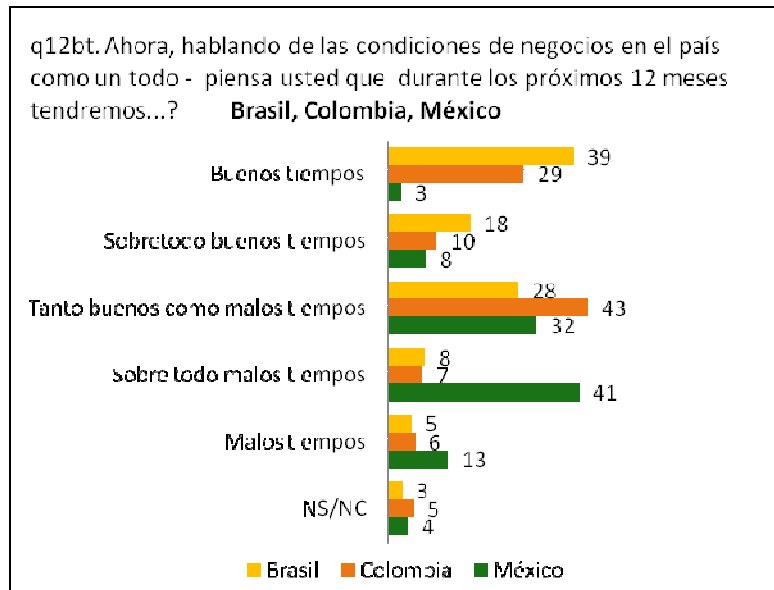
México

Los mexicanos están en línea con el promedio mundial en su estimación de la proporción de impuestos que no se gastan en el interés público (51% en comparación con el mundial del 52%). Sólo el 28 por ciento está a favor de que su gobierno tome medidas para reducir el déficit presupuestario, un número significativamente inferior al promedio mundial de 51%. La mitad (50%) prefieren enfocarse en la reducción de servicios en lugar de aumentar los impuestos con el fin de alcanzar éste fin.

Los mexicanos apoyan de manera abrumadora un aumento de la regulación gubernamental (82%), un nivel de apoyo mucho más alto que el promedio mundial (67%). Sin embargo, una abrumadora mayoría (83%) se opone a que su gobierno dé apoyo financiero a los bancos en problemas -- significativamente superior a la media mundial (50%). En América del Sur son más favorecedores al aumento del gasto público para estimular la economía (80%, muy por encima del promedio de 56%).



Los mexicanos están marcadamente entre los menos optimistas sobre las condiciones de negocio. Sólo el 11 por ciento predice tiempos de bonanza en los próximos 12 meses, y el diez por ciento cuando se les preguntó la cuestión para los próximos cinco años.



NORTEAMÉRICA

Canadá

Los canadienses piensan que el 51 por ciento de los impuestos que pagan no se gastó en el interés público. Uno de cada dos quiere que su gobierno tome medidas para reducir el déficit del país, y prefieren reducir el gasto (55%) sobre los aumentos de impuestos (26%) como una forma de hacerlo.

Un poco más de una quinta parte de los canadienses todavía favorecen los rescates bancarios por parte del gobierno (21%) en comparación con el 39 por ciento en 2009. Esta cifra es significativamente inferior al promedio mundial (44%). Los canadienses también son menos favorecedores del aumento del gasto público para estimular la economía que en 2009 (52%, bajó 16 puntos).

El apoyo en Canadá para aumentar la regulación estatal de la economía sigue siendo alto (63%) y cerca de la media mundial (67%). Éste apoyo para dar más poder a las instituciones internacionales para regular la economía se ha reducido un ocho por ciento (41% en 2010).

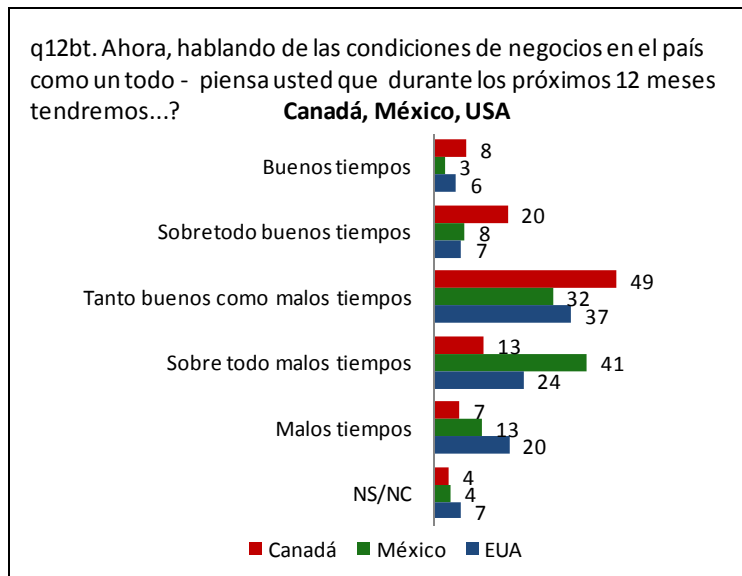
A pesar de una caída de diez por ciento desde el año pasado, Canadá es más optimista que casi todos los demás países occidentales sobre las condiciones de negocio: el 26 por ciento predice buenos tiempos durante los próximos cinco años.



Estados Unidos

Los estadounidenses consideran que el 55 por ciento de los impuestos que pagan no se gastó en el interés público, ligeramente por encima del promedio mundial (52%). Más de la mitad de los estadounidenses (52%) apoya a su gobierno para tomar medidas para reducir el déficit, pero firmemente prefieren un enfoque en la reducción del gasto (64%) en lugar de los aumentos de impuestos (23%).

Menos estadounidenses favorecen el incremento del gasto público para estimular la economía este año (38%, diez puntos desde 2009) y favorecen cada vez menos regulación gubernamental y la supervisión de la economía (36%, bajó 14 puntos y es la menor proporción que en ningún otro país aparte de Turquía). Ambas cifras se sitúan muy por debajo de los promedios mundiales. Ellos se han vuelto más pesimistas sobre las perspectivas económicas, en particular durante los próximos cinco años: la mitad de muchos predicen buenas condiciones de negocio (17% en 2010). Los estadounidenses también son los que menos apoyan el hecho de dar más poder a las instituciones internacionales para regular la economía (24%, o unos 17 puntos abajo desde 2009).



Dan Lund, President
 The MUND Group, México

Texto original y gráficas originales, Resumen de prensa de GlobeScan para el BBC

Texto y gráficas adicionales: MUND

Preparación del boletín Estefanía Ruiz García

Envío del boletín y coordinación de contactos: Angélica Puente Plata

Los boletines de Reportes de Opinión del Grupo MUND son un comentario independiente sobre nuestras encuestas y las de otros, así como también la política pública en general. MUND es un centro mexicano de investigaciones comerciales y de política pública. Los boletines son un servicio públicamente disponible para todos los participantes activos en política, periodismo, diplomacia y negocios.

Copyright © 2010 MUNAMLAT, SA de CV